

Broșura

Contul G Suite

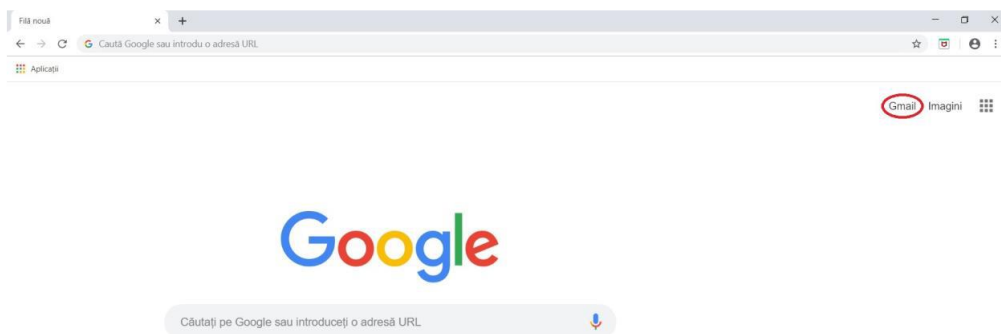
<https://mail.google.com/>

utilizator «**CONT**» (de forma prenume.nume@ubvonline.ro)
Parola inițială «**Parola**» (de obicei numărul personal de telefon)

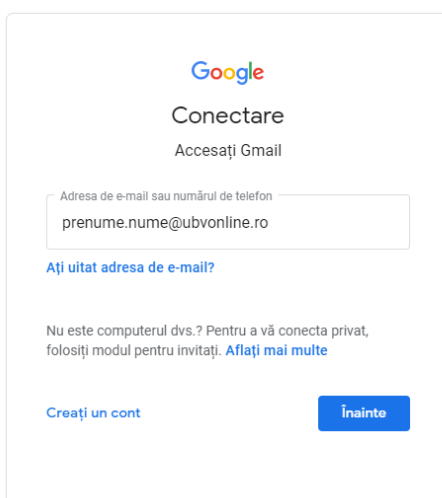
RECOMANDARE: UTILIZAȚI GOOGLE CHROME

Cum accesăm contul @ubvonline.ro?

1. Vă recomandăm să utilizați browserul Google Chrome, atât pe laptop, computer de birou sau pe alte dispozitive mobile (tablete, telefoane inteligente etc.). Accesați adresa www.google.ro și selectați iconița Gmail, din colțul dreapta-sus al ecranului. De asemenea, puteți accesa direct adresa www.gmail.com



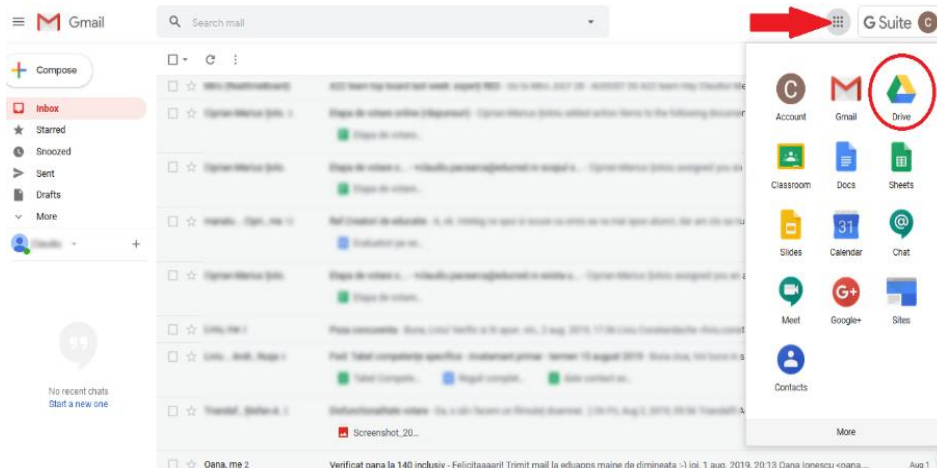
2. Completați câmpul Username sau Nume utilizator cu **Cont ubvonline cursant**

A screenshot of the Google login page. The page title is "Conectare" and the subtitle is "Accesați Gmail". There is a text input field for "Adresa de e-mail sau numărul de telefon" containing the text "prenume.nume@ubvonline.ro". Below the field is a link "Ați uitat adresa de e-mail?". At the bottom, there is a link "Creați un cont" and a blue button labeled "Înainte".

3. După introducerea numelui de utilizator, adică Cont ubvonline cursant, va fi necesară introducerea parolei pe care ați stabilit-o dumneavoastră. La prima logare veți primi **parola** pe care va trebui să o modificați cu una stabilită de către dumneavoastră.

4. Ați reușit să accesați adresa dvs. de mail @ubvonline.ro, Felicitări!

Din acest moment, puteți accesa meniul din colțul dreapta-sus al ferestrei (Google apps). Aici sunt disponibile mediile colaborative de lucru.

**De exemplu:**

Classroom – aplicație online procesului de învățare

Drive – foldere personalizate cu documente colaborative, împărțite pe categorii

Sheets – aplicație online colaborativă, pentru documente Google, de tip Excel

Docs - aplicație online colaborativă, pentru documente Google, de tip Word

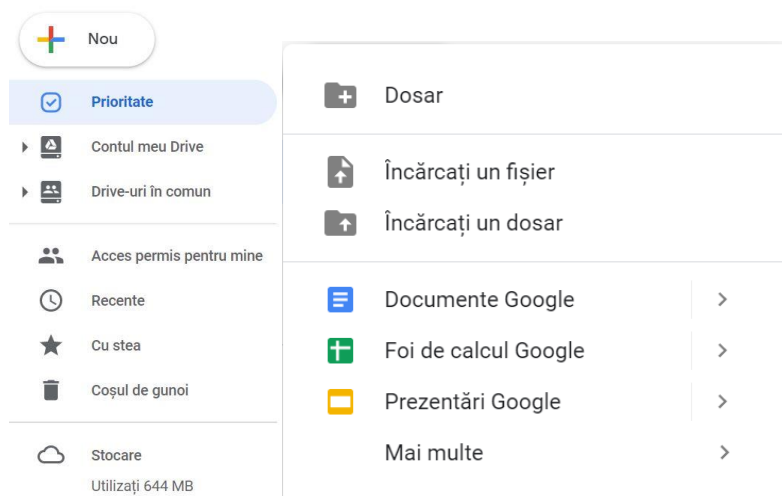
Calendar – aplicație online, care vă ajută să vă optimizați programul

Meet – aplicație pentru organizarea ședințelor video, desfășurate online

Pentru a asigura mediul colaborativ, selectați opțiunea „Share” și introduceți adresele de mail @ubvonline.ro ale membrilor care trebuie să aibă acces la respectivele foldere/fișiere(Drive, Sheets, Docs etc.), ședințe sau discuții(Calendar, Chat, Meet etc.)



Drive-ul oferă spații de stocare nelimitate - personale, comune sau la care mi s-a permis accesul. Popularea acestor spații se poate face cu foldere sau fișiere create cu instrumentele oferite de mediul G Suite sau încărcate de pe calculatorul personal. Butonul care ne ajută să adăugăm resurse în aceste spații este NOU (NEW) – lista acestora este în partea dreaptă.



Salvează modificările

Anulează

Pentru a participa la cursuri și a accesa cursurile trebuie să fiți **logat la contul de gmail** -> ubvonline.ro